

## بسمه تعالی

### راهنمای شماره ۲: دریافت شماره دانشجویی دائم

۱- ورود به سیستم آموزشی به آدرس <http://edu.iau.ac.ir> و مراجعه به قسمت پذیرش غیر حضوری پذیرفته شدگان ۹۹

The screenshot shows the IAU website interface. At the top, there is a navigation bar with the Instagram handle @amoozeshyar\_official and the phone number ۰۲۱-۳۷۹۱۹۱۰۰. Below this, there are two main panels. The left panel, titled 'زمانبندی پذیرفته شدگان جدید', contains a PDF document titled 'نمودار ثبت نام پذیرفته شدگان براساس سوابق تحصیلی دریافتی کارشناسی و کارشناسی پیوسته و گرایش‌ها'. The right panel, titled 'ورود به آموزشیار', has a menu with 'راهنمای دانشجویان', 'راهنمای دانشجویان جدیدالورود', 'راهنمای پرستل', and 'راهنمای اساتید'. Below the menu is a diamond-shaped diagram with icons for 'دانشجو', 'استاد', and 'پرستل'. At the bottom of the right panel, there are two yellow buttons: 'پذیرش غیر حضوری پذیرفته شدگان ۹۹' and 'پذیرش غیر حضوری پذیرفته شدگان اتباع ۹۹'. A red arrow points from the first button to the left panel.

۲- کد ملی خود را در قسمت "ورود پذیرفته شدگان" و کد امنیتی را نیز در قسمت تعیین شده درج و سپس دکمه ورود را کلیک فرمایید.

The screenshot shows the login form on the website. At the top, it says 'ورود به آموزشیار'. Below this is a menu with 'راهنمای دانشجویان', 'راهنمای دانشجویان جدیدالورود', 'راهنمای پرستل', and 'راهنمای اساتید'. The main form area is titled 'ورود پذیرفته شدگان' and contains two input fields: one for the national ID number and one for the security code. Below the input fields is a CAPTCHA image showing the number '43725'. At the bottom of the form are two buttons: 'انصراف' (Cancel) and 'ورود' (Login). A red arrow points to the national ID input field.

۳- در صفحه نمایش داده شده زیر، رشته پذیرش شده خود را انتخاب، شماره دانشجویی موقت که در روبروی آن درج گردیده است را کپی و یا بخاطر بسیارید و سپس دکمه ورود به آموزشیار را کلیک نمایید.

**آموزشیار**

سامانه مدیریت یکپارچه امور آموزشی دانشگاه آزاد اسلامی (آموزشیار)  
دانشگاه آزاد اسلامی بزرگ‌ترین دانشگاه حضوری جهان، صرفه‌جویی ارزی برای کشور،  
پوشش‌دهی نبردهای تخصصی



دانشگاه آزاد اسلامی  
Islamic Azad University

صفحه اصلی | معرفی آموزشیار | آرشیو اخبار | سایت آموزش | سیستم پشتیبانی | تماس با ما

ردیف	نام محل	نام رشته	نام مقطع	شماره دانشجویی موقت
۱	واحد علوم و تحقیقات	زبان فرانسه - ادبی	کارشناسی پیوسته	<input style="width: 100%;" type="text"/>

ورود به آموزشیار

۴- شماره دانشجویی ذکر شده در بند ۳ را در قسمت نام کاربری و کلمه عبور خود درج و دکمه ورود به سیستم را کلیک نمایید.



# آموزشیار

بذیرفته‌شده گرامی،  
بذیرش شما در خانواده بزرگ و پرافتخار دانشگاه آزاد اسلامی را تبریک  
می‌گوئیم. برترین دانشگاه کشور در رتبه‌بندی‌های بین‌المللی و گسترده‌ترین و  
پیشرفته‌ترین زیرساخت آموزشی، پژوهشی، فناوری، فرهنگی و ورزشی در  
انظار میزبانی شماست.

نام کاربری:

کلمه عبور:

کد تصویر:

881

ورود به سیستم

کلیه حقوق استفاده از سیستم آموزشیار© متعلق به "دانشگاه آزاد اسلامی" است.

۵- در این مرحله وارد منو پذیرش شده و سپس گزینه پذیرش بر خط توسط داوطلب را کلیک نمایید.



صفحه اول  
صفحه اول <

سامانه مدیریت یکپارچه امور  
آموزشی - آموزشیار

گزینه‌های منو:  
پذیرش

پذیرش بر خط توسط  
داوطلب



دانشگاه ها و مراکز آموزش...

صفحه اول  
صفحه اول <

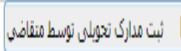
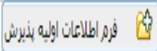
سامانه مدیریت یکپارچه امور  
آموزشی - آموزشیار

گزینه‌های منو:  
پذیرش

۶- در صفحه باز شده، بر روی دکمه "ثبت مدارک تحویلی توسط متقاضی" کلیک نمایید.

اطلاعات پذیرش داوطلب

شماره داوطلبی:	کد ملی:
نام:	نام خانوادگی:
نام پدر:	شماره شناسنامه:
محل تولد:	تاریخ تولد:
جنسیت:	محل صدور شناسنامه:
نیمسال ورود:	نوع درخواست:
رشته:	مناطق سهمیه:
رتبه کل آزمون سراسری (کشوری):	رتبه کل آزمون سراسری (سهمیه):

۷- در صفحه بعد بر روی "چاپ رسید ثبت نام" کلیک نمایید.


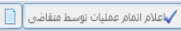
ثبت مدارک تحویلی توسط متقاضی

شماره داوطلبی:	کد ملی:
نام:	نام خانوادگی:
نام پدر:	شماره شناسنامه:
محل تولد:	تاریخ تولد:
جنسیت:	محل صدور شناسنامه:
نیمسال ورود:	نوع پذیرش:
رشته:	سهمیه:
رتبه کل آزمون سراسری (کشوری):	رتبه کل آزمون سراسری (سهمیه):
وضعیت پذیرش:	قبول شده

فرم ها و مدارک تحویلی

ردیف	نام مدرک	مدارک و فرم های مورد نیاز	مدرک	وضعیت ثبت	توضیحات اجرایی
1	مدارک فردی دانشجوی	...	بند	مدارک تایید شده	
2	فرمهای تعهدنامه ثبت نام	...	بند	مدارک تایید شده	
3	مدارک تکمیلی مقطع کارشناسی	...	بند	مدارک تایید شده	
4	نواهندیها و مهارتها و علائق در زمینه قرآنی و مذهبی	...	بند	مدارک تایید شده	
5	نواهندیها و مهارتها و علائق در زمینه هنری و ادبی	...	بند	مدارک تایید شده	
6	نواهندیها و مهارتها و علائق در زمینه ورزشی	...	بند	مدارک تایید شده	
7	مدارک تکمیلی	...	بند	مدارک تایید شده	

اینجاب صحت کلیه مدارک و اطلاعات مندرج را تعهد نموده و هرگونه عواقب ناشی از عدم صحت اطلاعات را بر عهده خواهیم گرفت.

۸- پس از کلیک بر روی دکمه "چاپ رسید ثبت نام"، شماره دانشجویی دائم شما نمایش داده می شود. از این پس جهت انجام امور مربوطه می بایست از شماره جدید خود استفاده فرمایید.



## رسید پذیرش موقت داوطلب

داوطلب گرامی به شماره دانشجویی موقت فرزند شماره شناسنامه صادره از متولد داوطلب پذیرش در رشته زبان فرانسه - ادبی مقطع کارشناسی پیوسته ورودی نیمسال اول سال تحصیلی ۹۹-۰۰ واحد ۱۲۲ - علوم و تحقیقات دانشگاه آزاد اسلامی فرایند پذیرش موقت شما انجام گردید.

جهت انجام امور پذیرش نهایی در موعد مقرر (مندرج در اطلاعیه‌های رسمی دانشگاه آزاد اسلامی) به محل پذیرش مربوطه مراجعه نموده و ضمن ارائه مدارک درخواستی، اقدام به انجام پذیرش نهایی و اخذ شماره دانشجویی نمایید. پس از پذیرش نهایی میتوانید با مراجعه به سیستم آموزشیار و چاپ مجدد همین فرم شماره دانشجویی خود را به شرح زیر اخذ نمایید.



نسخه قابل چاپ

۹- مجدد به سیستم آموزشیار به آدرس <http://edu.iau.ac.ir> مراجعه و در این قسمت به منو دانشجو مراجعه فرمایید.



۱۰- در کادر باز شده، شماره دانشجویی دائم خود را در قسمت نام کاربری و کلمه عبور وارد نمایید.



۱۱- پس از وارد نمودن شماره دانشجویی در هر دو کادر، دکمه "ورود به سیستم" را کلیک نموده و وارد صفحه زیر شوید.



۱۲- به منو ثبت نام دروس دانشجو وارد شده و انتخاب واحد را کلیک نمایید و همچون خریدهای اینترنتی به پرداخت شهریه تعیین گردیده اقدام فرمایید.

